

Applique et plafonnier - Diffuseur micro-prismatique - à rayonnement direct

Boîtier en tôle d'acier laqué à la poudre à section rectangulaire, tôle de montage mural intégrée pour un montage simple et rapide; Couleur du boîtier blanc signalisation RAL 9016; Répartition directe homogène de la lumière, pour l'adéquation aux postes de travail sur écran selon EN 12464-1; anti-éblouissement par diffuseur microprismatique à technique "multicouche" spéciale et film de guidage de flux optimisé; Branchement facile directement sur le dessus du luminaire via un cache de borne. Branchement électrique par bornier de raccordement à 5 pôles avec technique de contacts enfichables..

CARACTÉRISTIQUES

Numéro de commande	65755016170
Numéro EAN	4020863495450
Tarif des douanes	94051190
Marque de certification	IP 20, Classe d'isolation I, PTE 65°<3000, ENEC10 VDE, F, Intérieur, CE
Degré de résistance aux chocs IK	IK03
Température ambiante	ta 25°C
Propriétés particulières	Prêt pour l'IdO
Durée de la garantie	5 Années

ÉLECTROTECHNIQUE

Ballast	Pilote électronique DALI2 (1 pièce)
Puissance du système	13W
Tension secteur	230V/50Hz
Disjoncteur (courant de appel)	18 unités/B10, 28 unités/B16, 30 unités/C10, 46 unités/C16
Classe de efficacité énergétique/Source de lumière	C

ÉCLAIRAGISME

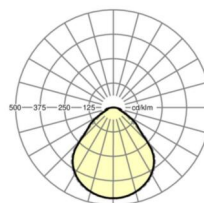
Équipement	LED, Rendu des couleurs/Température de couleur CRI ≥ 80 / 3000K
Tolérance de localisation chromatique (MacAdam)	3SDCM
Groupe de risque photobiologique (Luminaire)	RGO
Flux lumineux nominal	1571lm
Longévité des sources LED	100000h L80/B10 (Tq 25°C), 50000h L90/B50 (Tq 25°C)
Efficacité lumineuse du luminaire	118lm/W
UGR trans./long.	18.3 / 18.6

MÉCANIQUE

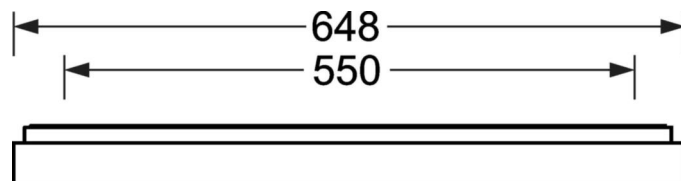
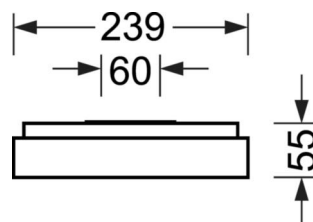
Couleur du boîtier	blanc signalisation RAL 9016
Cotes (Long.xLarg.xH/DxH)	648mm x 239mm x 55mm
Poids (net)	3.2kg
Entrée de câble KE (X/Y)	0mm/0mm
Type de montage	Montage mural, Montage individuel en saillie au plafond

LIEN PROFOND

<https://www.regiolux.de/fr/article/65755016170>



Référence	LED 1600lm 830
ηLB	100 %
Φ ↓/↑	100 % / 0 %
UGR trans./long.	18.3 / 18.6
BAP	65° < 3000cd/m²



Dimensions

L	648 mm	Longueur
B	239 mm	Largeur
H	55 mm	Hauteur
A1	550 mm	Écart de fixation montage individuel
A4	60 mm	Écart de fixation (largeur)
X	0 mm	Écart entrée de câbles - centre du luminaire sur l'axe X (longitudinal)
Y	0 mm	Écart entrée de câbles - centre du luminaire sur l'axe Y (transversal)
